



Công ty Công nghệ & giải Pháp **Omega**

GIỚI THIỆU
HỆ THỐNG QUẢN TRỊ DOANH NGHIỆP
OMEGA.ERP

Trình bày bởi: Nguyễn Văn Nhân

NỘI DUNG TRÌNH BÀY

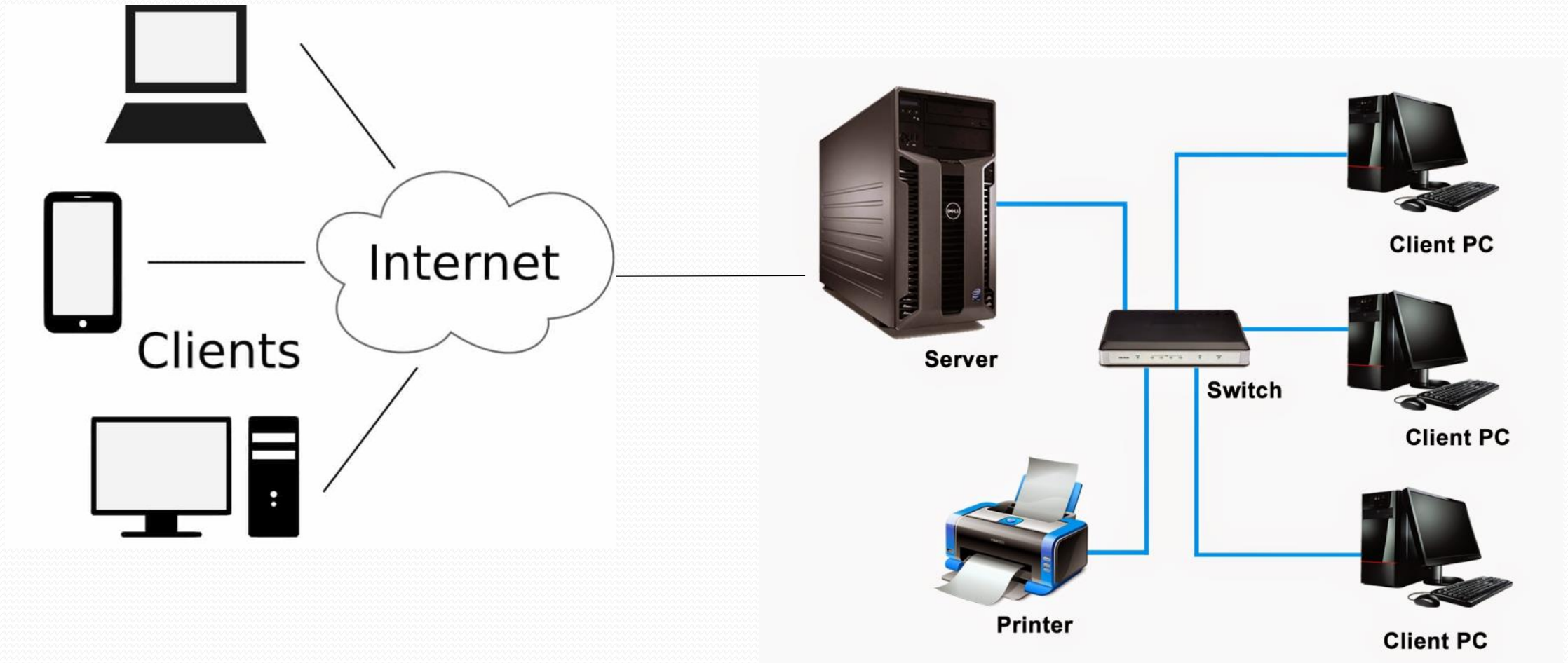
1. Tổng quan về sản phẩm
2. Quy trình và chức năng
3. Điểm ưu việt
4. Hình thức triển khai
5. Trao đổi

-----o0o-----

Tổng quan về sản phẩm / cấu trúc các phân hệ



Tổng quan về sản phẩm / mô hình ứng dụng



- Mô hình Server/ Client
- Kết nối qua internet

Tổng quan về sản phẩm / công nghệ sử dụng



CSDL

Hệ quản trị CSDL
Microsoft SQL
Server 2014

A screenshot of a software interface displaying a data table. The table has several columns, including "ID", "Tên", "Số tiền", "Số tiền quy đổi", "Số tiền quy đổi", and "Tên chi nhánh". The data is organized into rows, with some rows highlighted in blue. The interface includes a menu bar at the top and a toolbar with various icons.

Giao diện

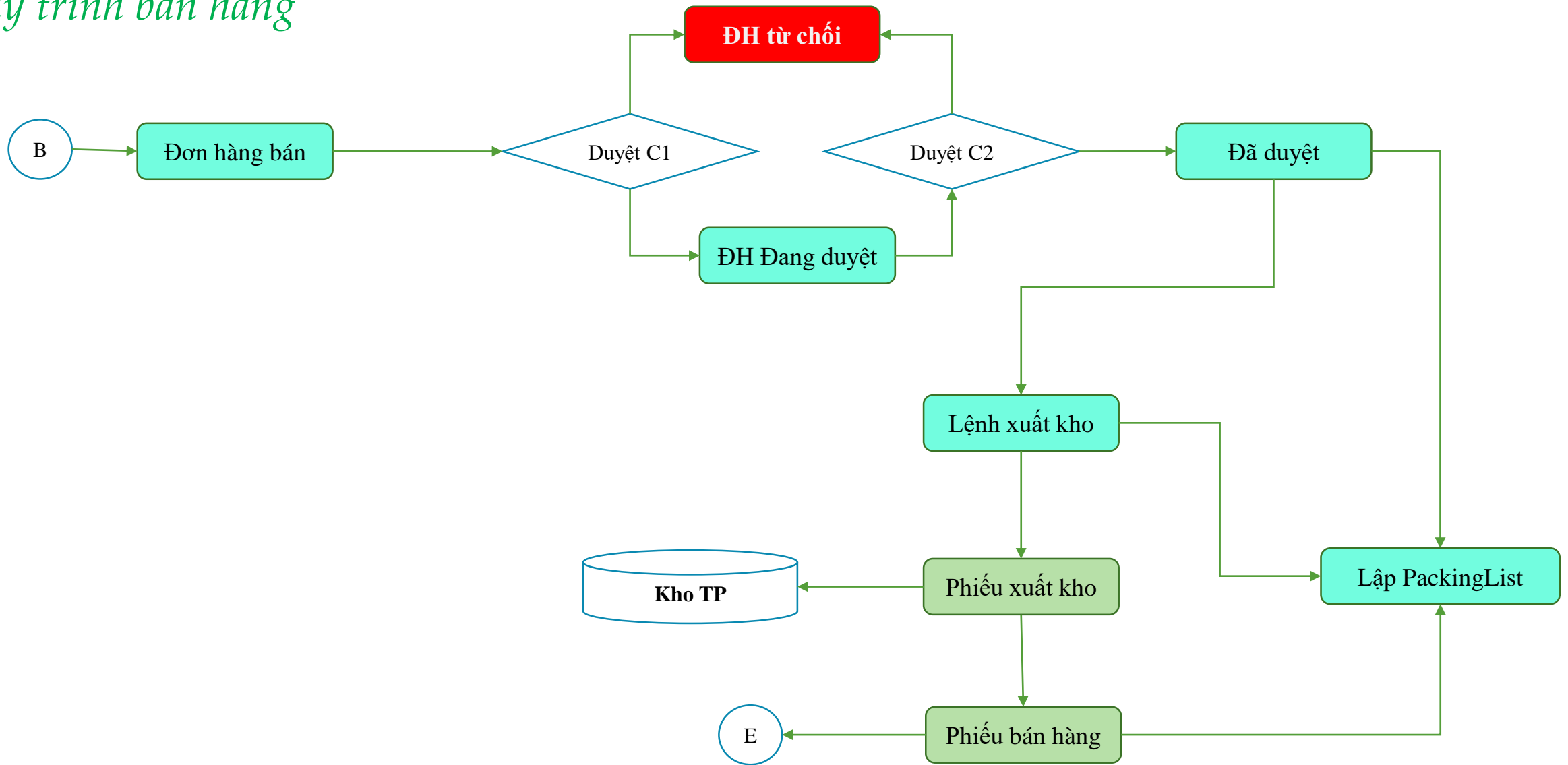
- .Net
- Devexpress
- Component one
- Crystal report

NỘI DUNG TRÌNH BÀY

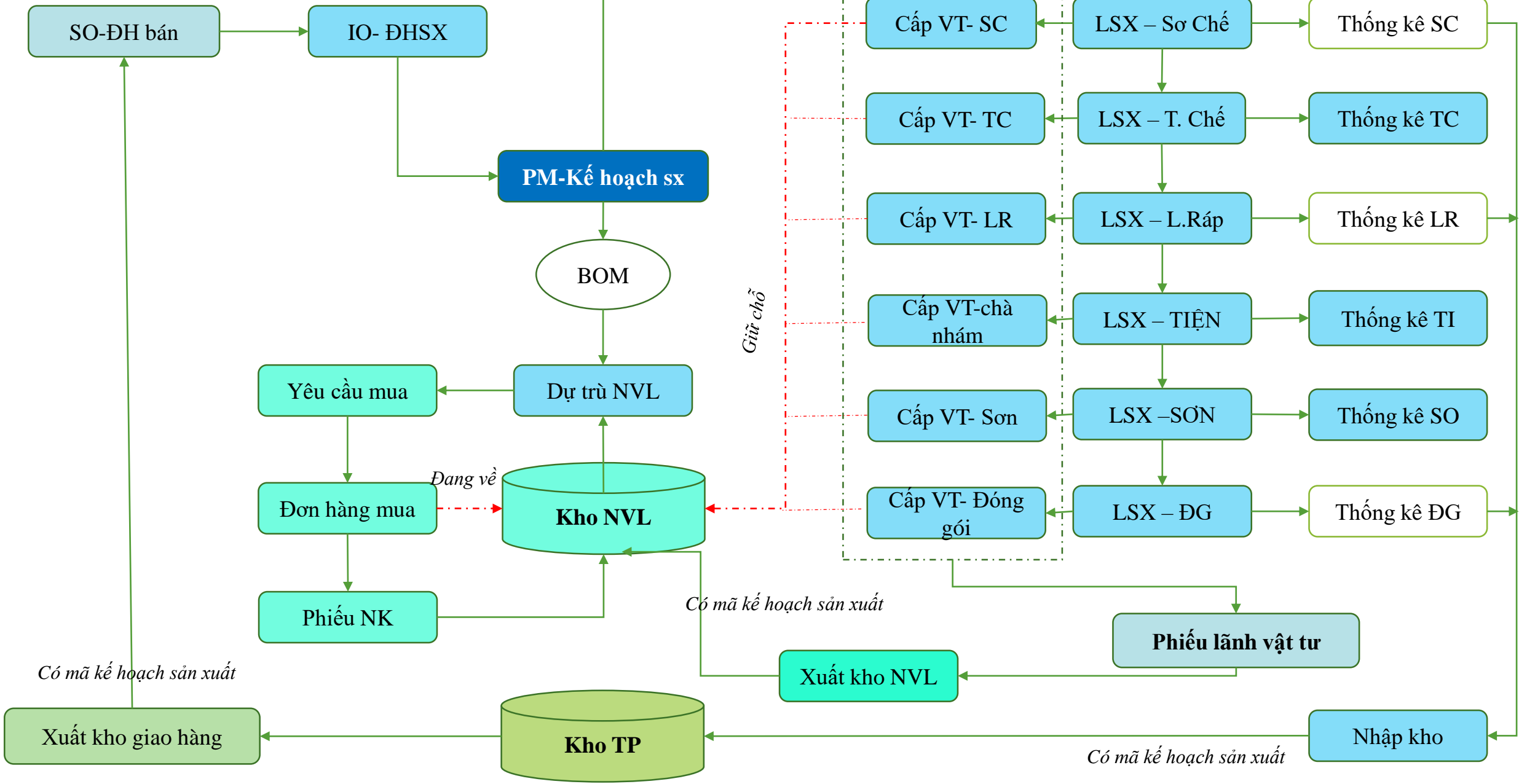
1. Tổng quan về sản phẩm
2. Quy trình và chức năng
3. Điểm ưu việt
4. Hình thức triển khai
5. Trao đổi

-----o0o-----

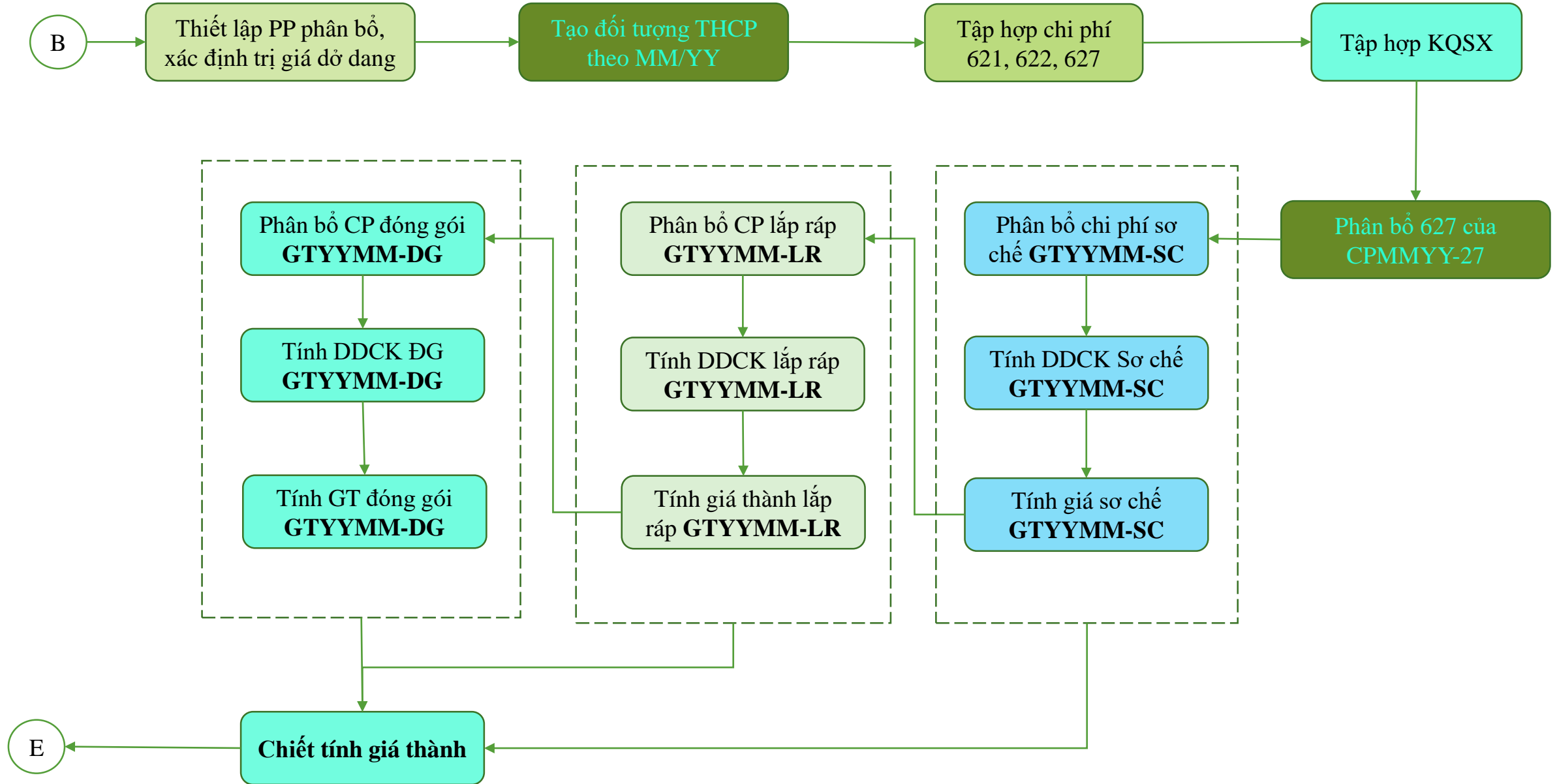
Quy trình bán hàng



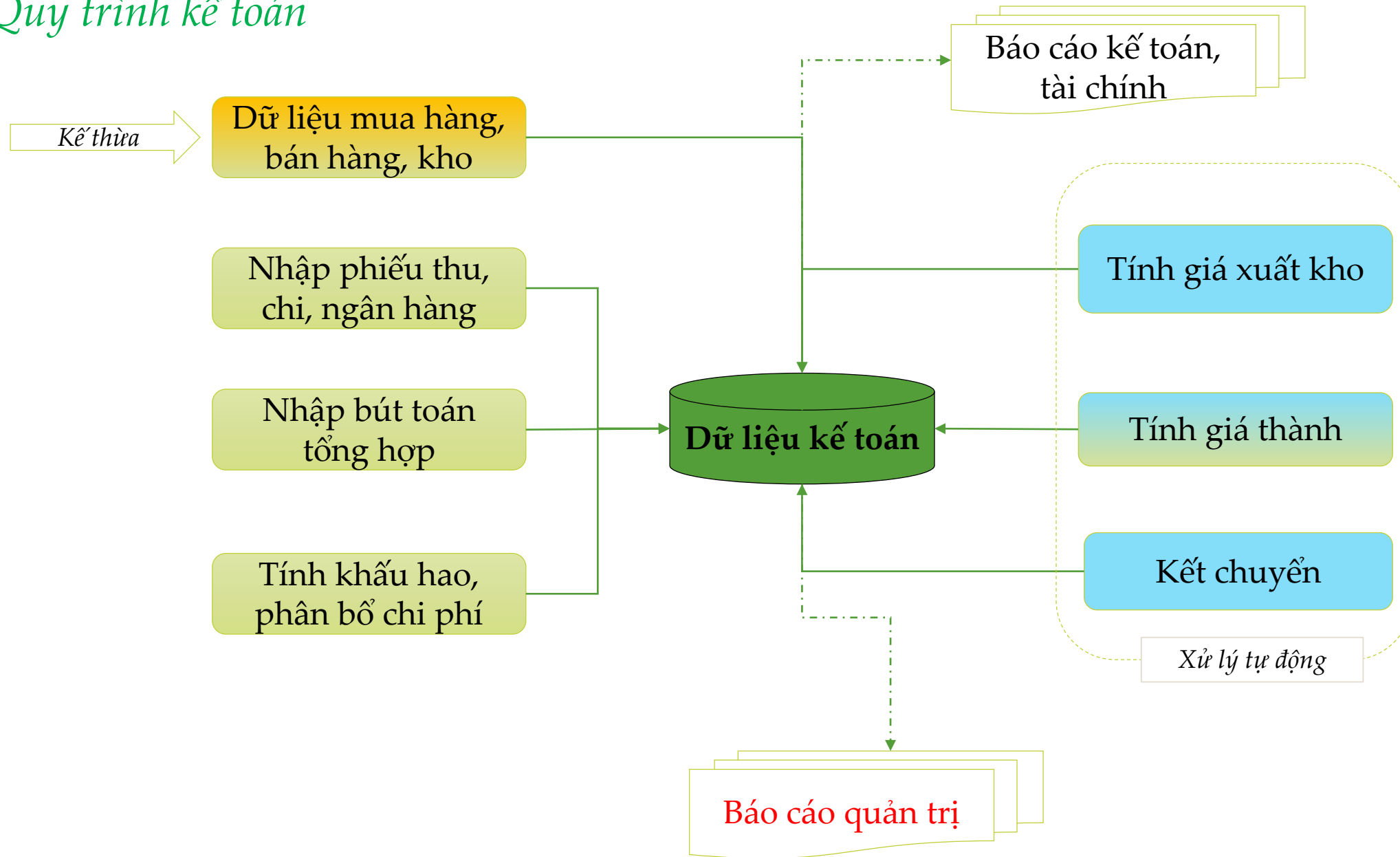
Quy trình quản lý sản xuất



Quy trình tính giá thành



Quy trình kế toán



NỘI DUNG TRÌNH BÀY

1. Tổng quan về sản phẩm
2. Quy trình và chức năng
3. Điểm ưu việt
4. Hình thức triển khai
5. Trao đổi

-----o0o-----

Điểm ưu việt của phần mềm

Tính năng

- ✓ Đầy đủ các tính năng nghiệp vụ
- ✓ Liên kết với kế toán, tự động tạo bút toán lương
- ✓ Thiết kế mở, người dùng tự bật tắt các chức năng.
- ✓ Quy trình duyệt chặt chẽ, tích hợp với web và SMS
- ✓ Tính tự động cao: Chênh lệch tỷ giá, phân bổ chi phí
- ✓ Báo cáo quản trị đa dạng, lãi lỗ theo sales, ngành hàng
- ✓ Giao diện đa ngôn ngữ Việt – Anh – Hoa
- ✓ Số liệu quản lý chặt chẽ, phân quyền từng người dùng

Tiện ích

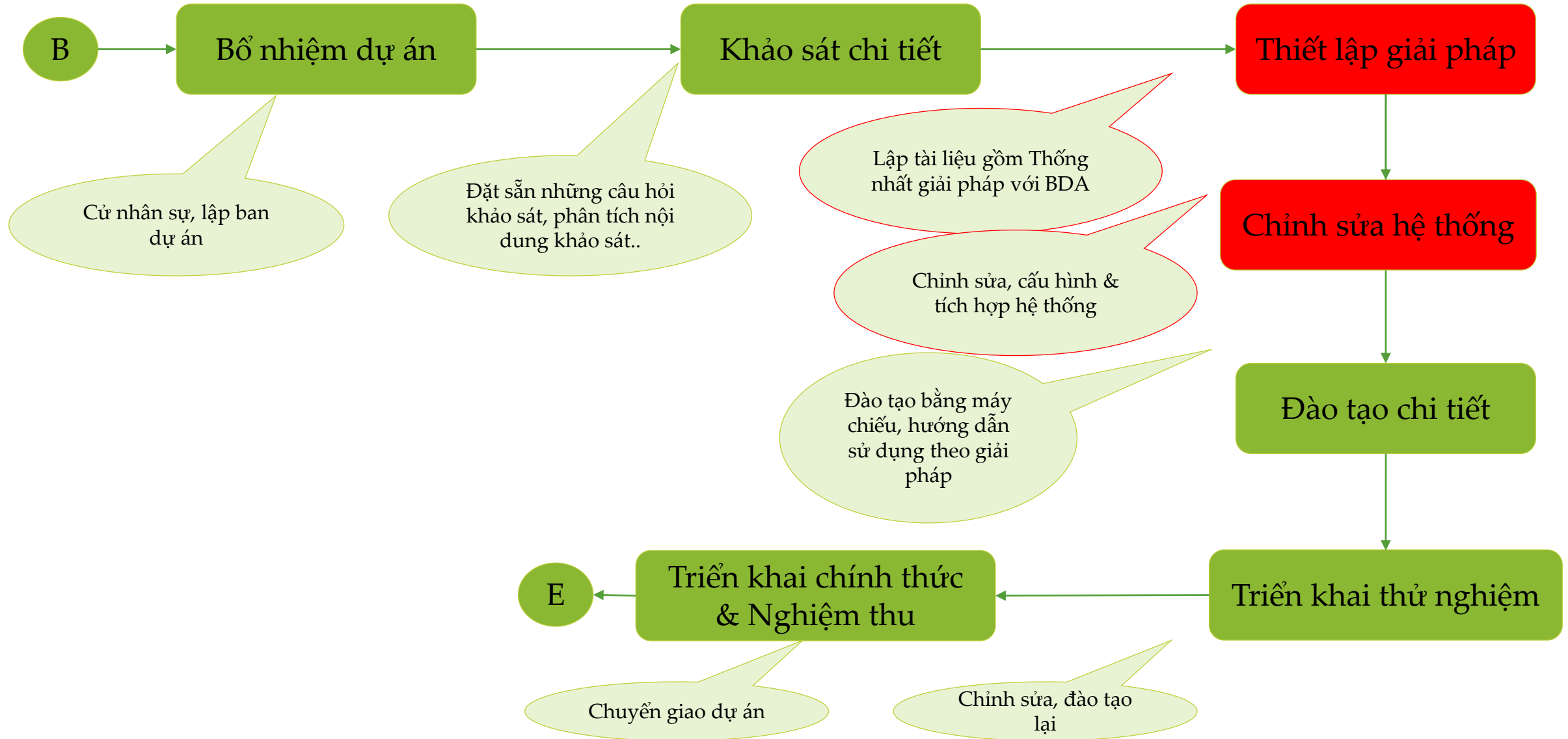
- ✓ Nhập xuất với Excel dễ dàng
- ✓ Cảnh báo nợ đến hạn, quá hạn
- ✓ Cảnh báo đến hạn tái ký hợp đồng bằng email, tin nhắn
- ✓ Thiết kế đồng nhất, dễ dàng sử dụng
- ✓ Sao lưu dấu vết sửa, xóa

NỘI DUNG TRÌNH BÀY

1. Tổng quan về sản phẩm
2. Quy trình và chức năng
3. Điểm ưu việt
4. Hình thức triển khai
5. Trao đổi

-----o0o-----

Quy trình triển khai ứng dụng



KHÁCH HÀNG



Một số khách hàng điển hình





CHÂN THÀNH CẢM ƠN!

